


TÍTULO  
PRINCIPAL  
fonte GADUGI, h=6,5cm  
texto caixa, espessura=1cm  
cor cinza escuro

OBSERVAÇÕES: parte superior da placa em ACM amarelo.  
Parte inferior da placa em ACM cinza claro.  
As cores devem ser aprovadas pela Prefeitura antes da  
execução dos serviços.

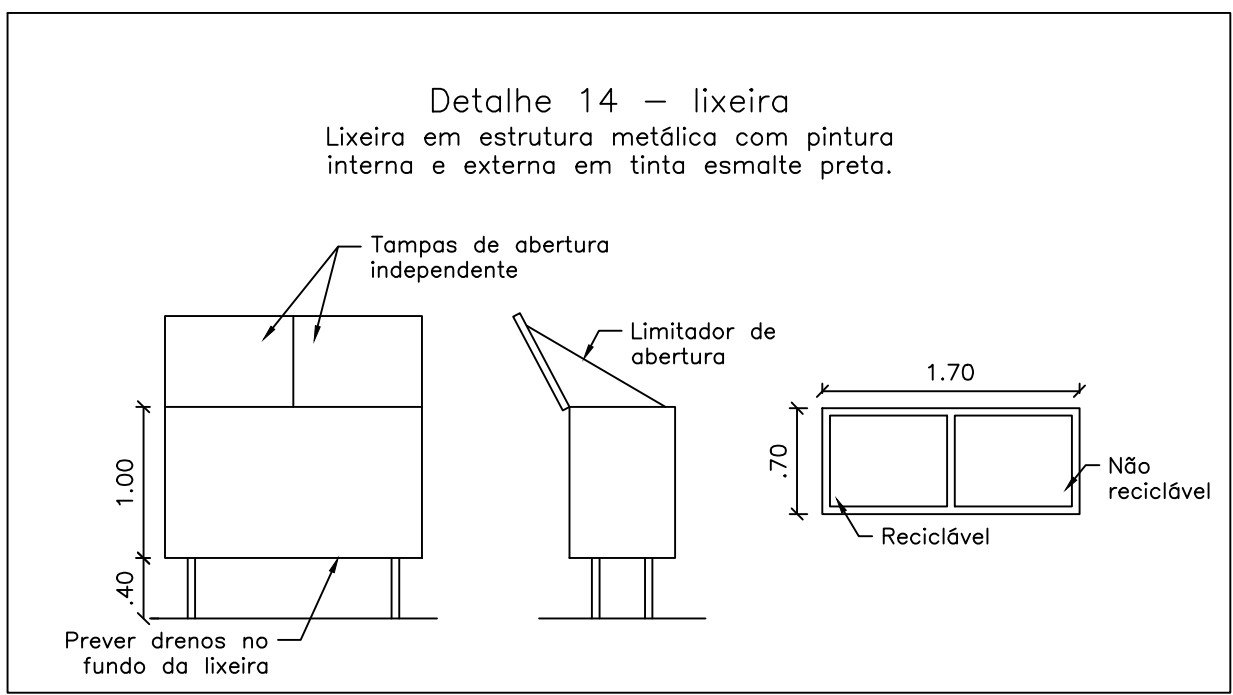
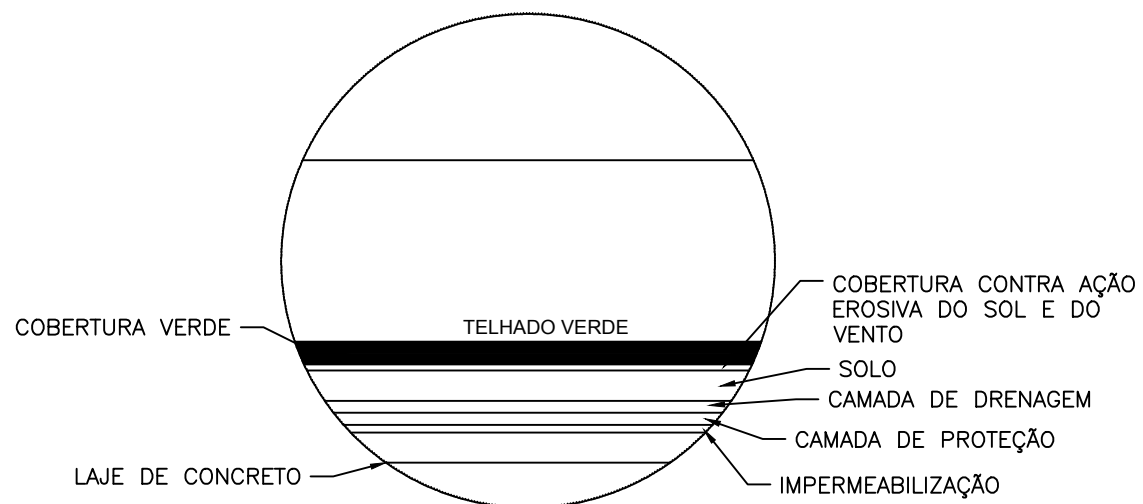
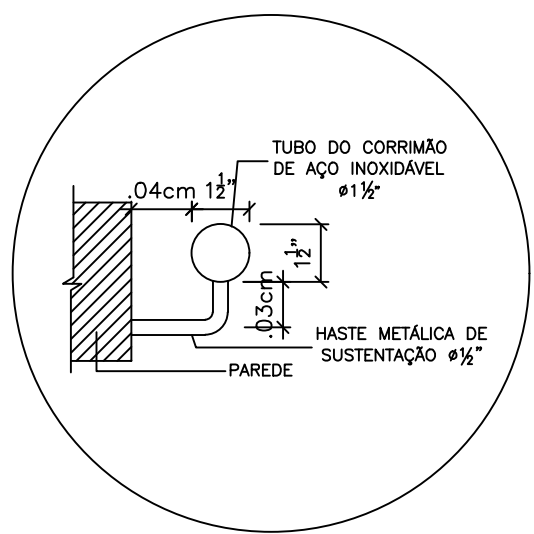
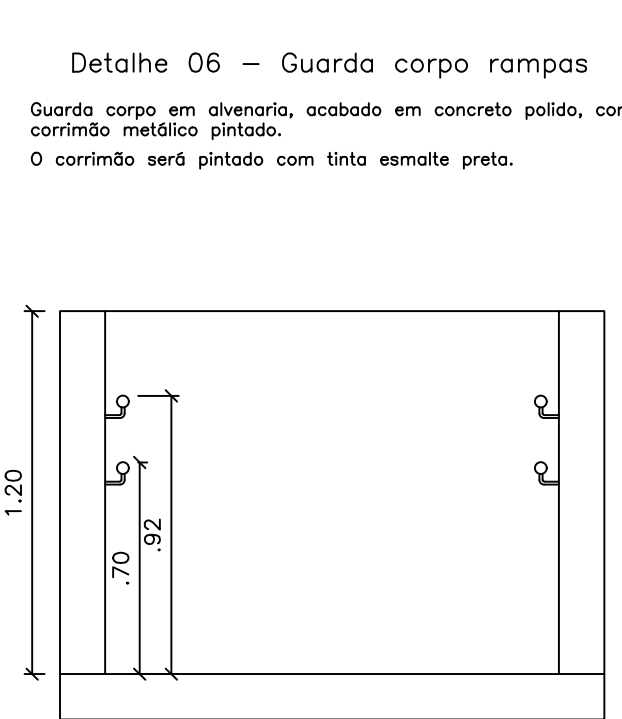
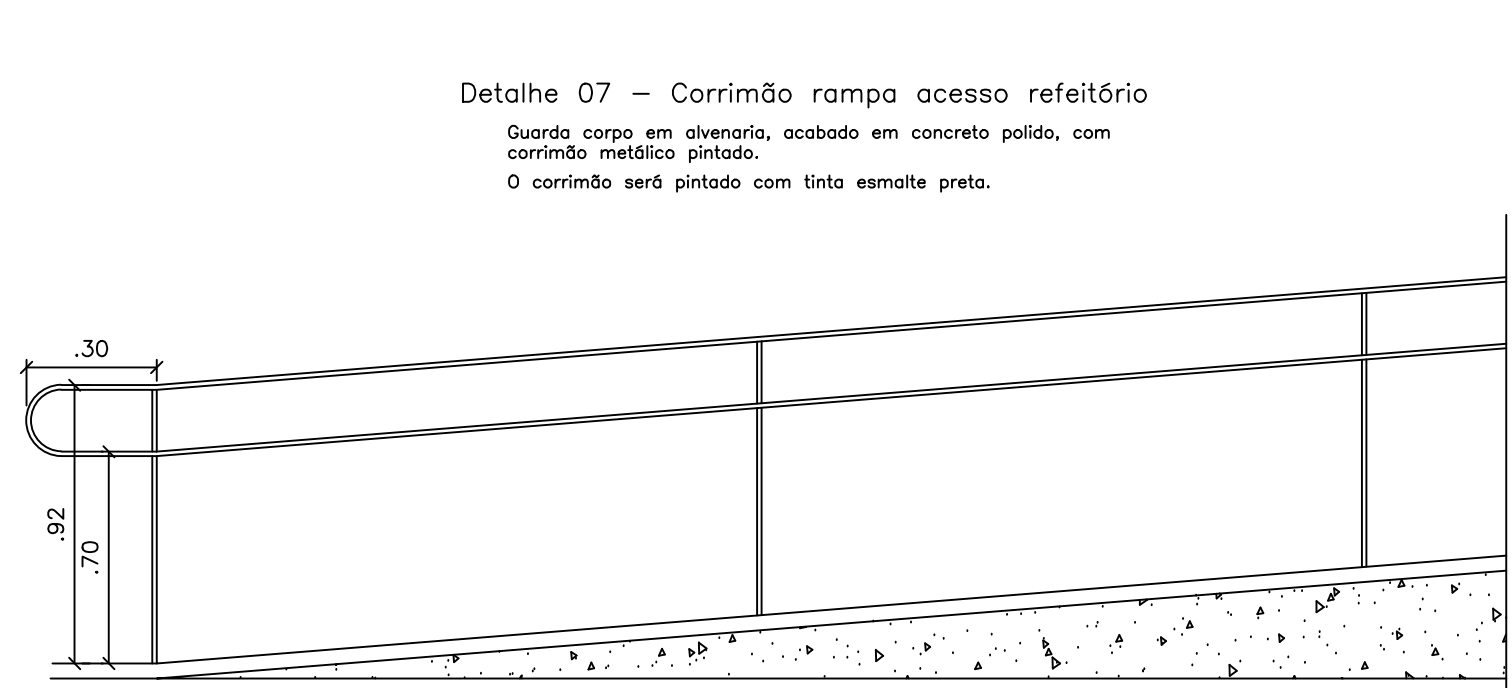
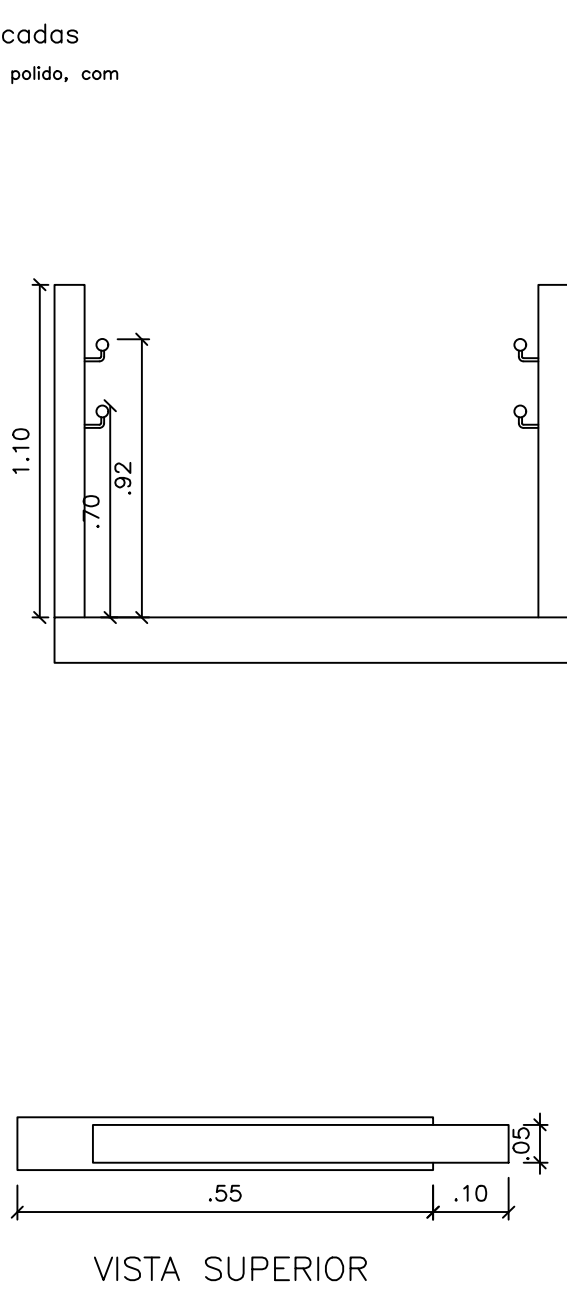
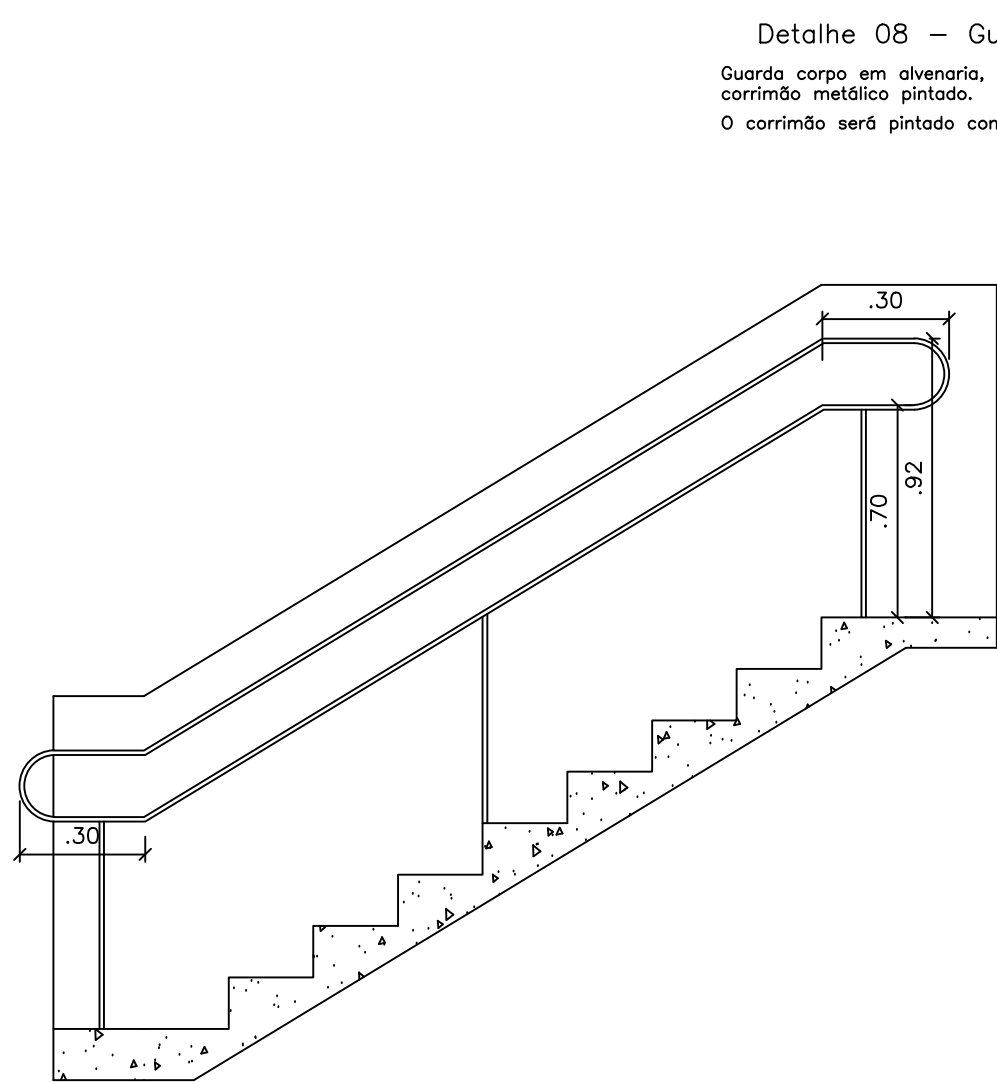
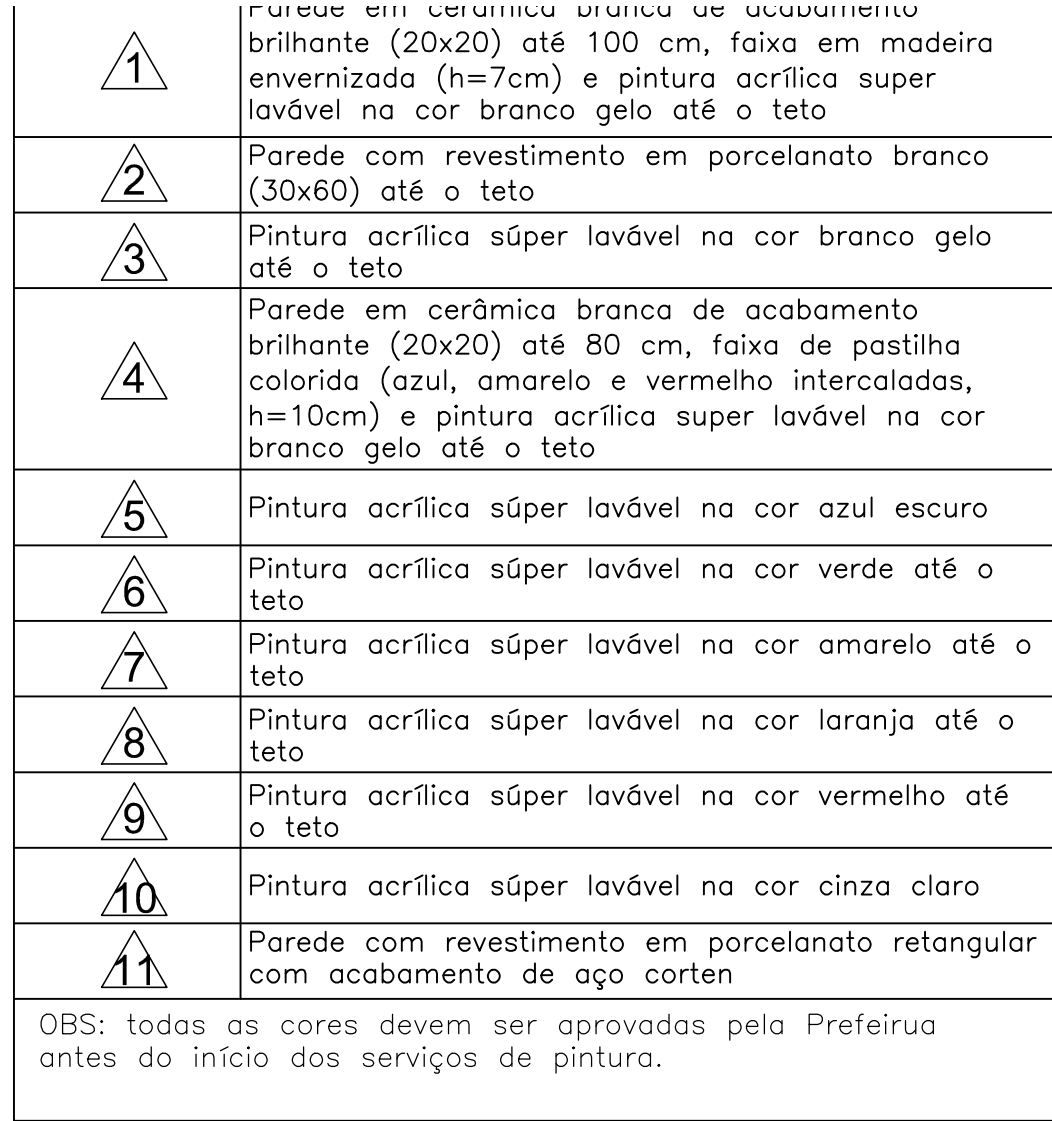


Vista frontal – placa de identificação dos ambientes  
ESCALA 1:10

LEGENDA DE JANELAS				
REF.	Dimensões (cm)	QUANT.	TIPO	AMBIENTES
J1	300x80/190	26	Baculante	Salas de aula, recurso, laboratório de ciências, informática
J2	270x80/190	04	Baculante	Banheiros
J3	290x80/190	04	Baculante	Salas de aula
J4	380x80/190	01	Baculante	Recurso
J5	300x80/220	01	Baculante	Almoxarifado
J6	155x80/220	01	Baculante	Dep. de material de limpeza
J7	230x80/220	03	Baculante	Despensa de alimentos e utensílios
J8	250x80/190	02	Baculante	Banheiro
J9	100x80/190	02	Baculante	Banheiro
J10	80x80/190	03	Baculante	Banheiro escola, banheiro camarim
J11	100x80/230	02	Baculante	Banheiro
J12	300x120/90	24	Corrediga	Salas de aula
J13	280x120/90	06	Corrediga	Salas de aula, camarim
J14	150x120/90	01	Corrediga	Enfermaria
J15	200x120/100	05	Corrediga	Cozinha, pedagogia, vice diretor, diretoria
J16	450x120/90	01	Corrediga	Sala dos professores
J17	400x120/90	08	Corrediga	Laboratório de ciências, informática
J18	330x250/00	02	Vidro fixo + corrediga	Biblioteca
J19	330x120/90	04	Corrediga	Biblioteca, secretaria
J20	200x80/190	02	Baculante	Banheiro auditório

OBS: todas as janelas serão em alumínio sem pintura

LEGENDA DE PORTAS				
REF.	Dimensões (cm)	QUANT.	TIPO	AMBIENTES
P1	80x210	43	Alumínio	Banheiro de professores, sala dos professores, enfermaria, varanda, banheiros, pedagogia, vice diretoria, diretoria, secretaria, despensa de utensílios, despensa de alimentos, cozinha, recurso, informática, laboratório de ciências, salas de aula, banheiro auditório, camarim.
P2	60x150/30	32	Alumínio	Banheiros
P3	80x210	06	De correr/alumínio	Banheiros PNE
P4	60x210	05	Alumínio	Banheiro diretoria, funcionários e camarim
P5	70x210	02	Alumínio	Almoxarifado secretaria e dep. de materiais
P6	350x250	01	De correr/alumínio	Biblioteca
P7	190x160 + 80x180	01	Grade fixa mais + portão de correr	Portão acesso lateral direito
P8	320x160 + 80x180	01	Grade fixa mais + portão de correr	Portão acesso refeitório
P9	380x160 + 80x180	01	Grade fixa mais + portão de correr	Portão acesso fundos
P10	350x180	01	Portão de abrir	Portão acesso área administrativa
P11	300x250	03	Portão de correr	Portão acesso creche
P12	300x250	01	Portão de correr 2 folhas	Portão acesso creche
P13	300x250	01	Portão de correr	Portão acesso auditório
P14	350x250	02	Portão de correr	Portão acesso entrada escola
P15	350x250	01	Portão de correr	Portão acesso entrada escola
P16	300x250	01	Portão de abrir	Portão acesso entrada ed. infantil
P17	250x280	01	Porta duas folhas pivotante	Porta acesso auditório



TÍTULO  
espaçamentos superior e inferior=12,5cm  
espaçamento intermediário=5cm  
fonte GADUGI, h=5cm  
texto caixa, espessura=1cm  
cor: amarelo (idêntico ao utilizado no ACM da placa)

## SUBTÍTULO

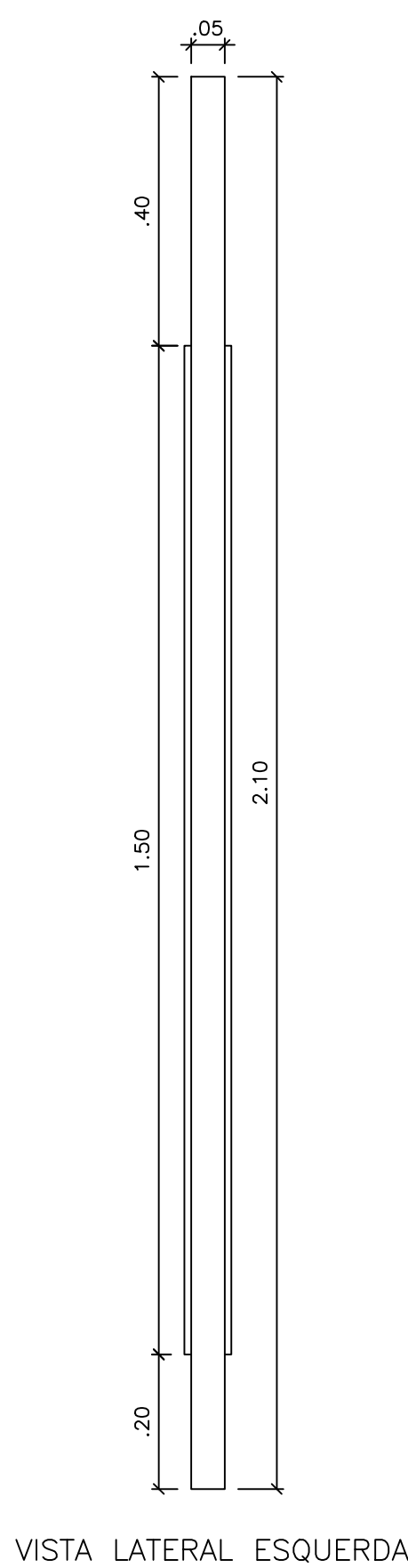
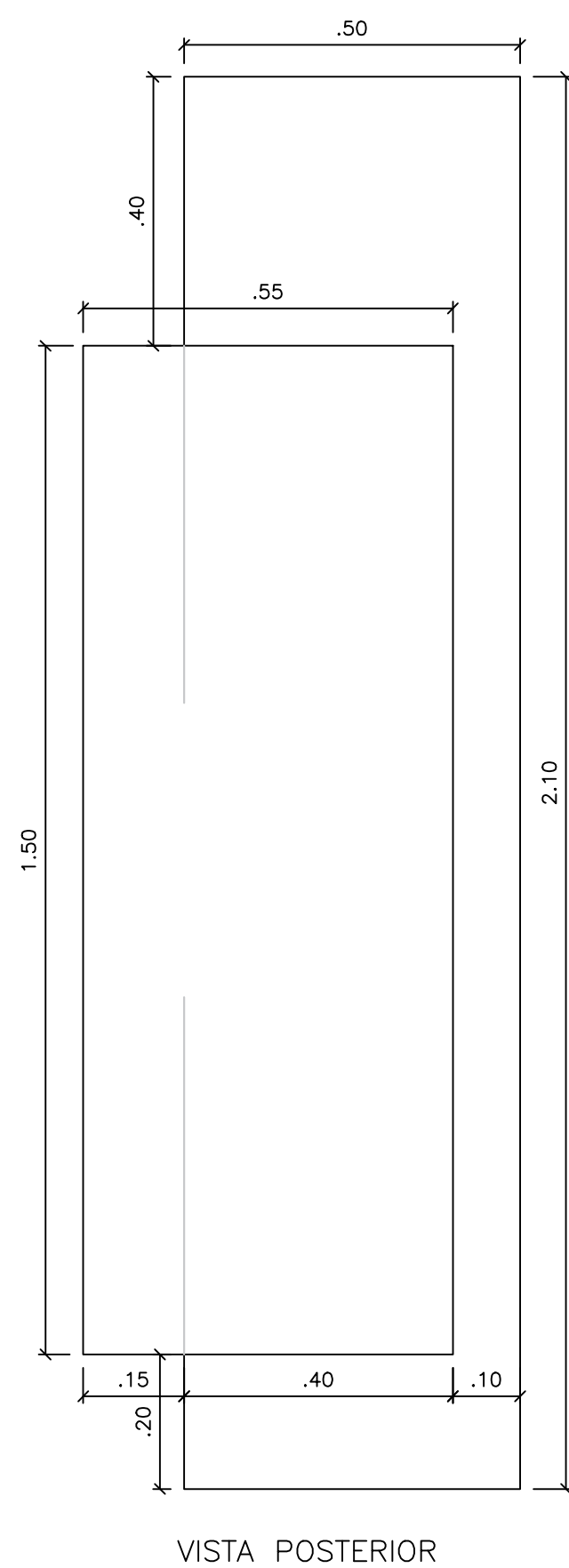
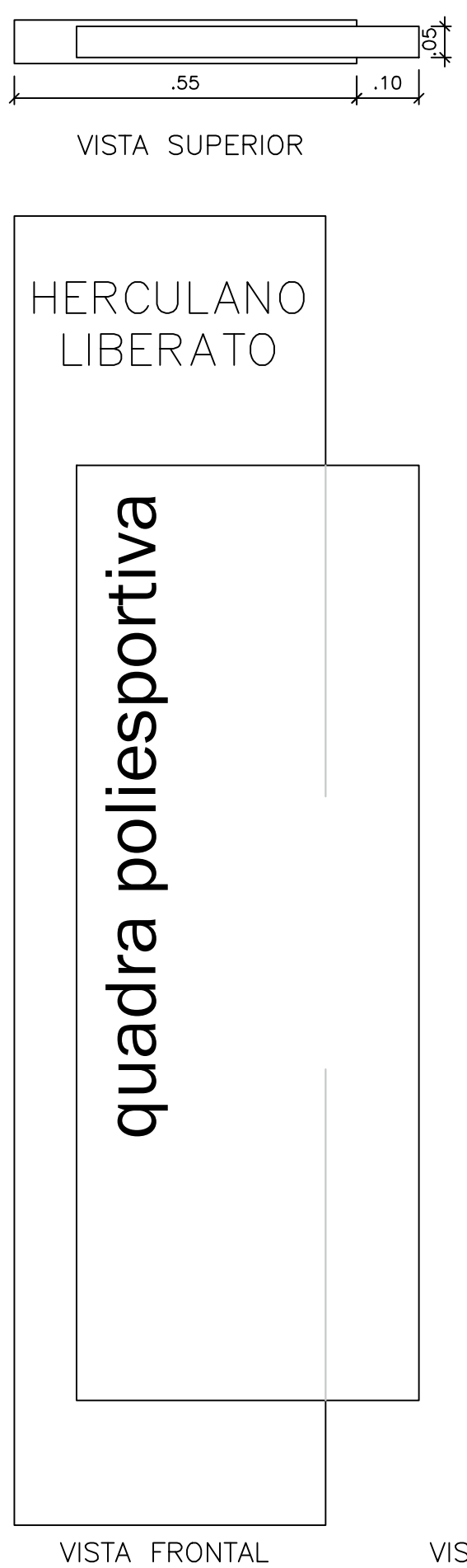
espaçamentos superior=6cm  
espaçamento inferior=5cm  
fonte FRANKLIN GOTHIC BOOK, h=8cm  
texto caixa, espessura=5mm  
cor: branco

texto auxiliar  
espaçamentos superior=5cm  
fonte FRANKLIN GOTHIC BOOK, h=4cm  
texto adesivado  
cor: branco (idêntico ao subtítulo)

OBSERVAÇÕES: estrutura principal revestida em ACM amarelo (cor de referência "amarelo padrão - wandepony", CORAL)

Estrutura de fixação de informações: revestida em ACM preto

As cores devem ser aprovadas pela Prefeitura antes da execução dos serviços.



Placas de identidade visual  
ESCALA 1:10

TÍTULO  
PROJETO DA NOVA SEDE DA ESCOLA MUNICIPAL  
HERCULANO LIBERATO DE ALMEIDA

### DETALHES DO PROJETO

PROJETO ARQUITETÔNICO E M.HERCULANO LIBERATO DE ALMEIDA	INDICADA
Assunto	ESCALA
FASE 1	
Fases e trechos	
DETALHAMENTO GUARDA CORPO - RAMPAS	
DETALHAMENTO GUARDA CORPO - ESCADAS	
DETALHAMENTO COBERTURA VERDE	
DETALHAMENTO LIXEIRA	
DETALHAMENTO PLACAS DE IDENTIFICAÇÃO DOS AMBIENTES	
DETALHAMENTO PLACAS DE IDENTIDADE VISUAL	
MAPA DE ESQUADRIAS	
MAPA DE ACABAMENTOS	

### OBSERVAÇÕES

### AUTORES

SDU

Proprietário(s):  
SECRETARIA DE DESENVOLVIMENTO URBANO / SDU  
CASA 4  
RRT: ..... PROJETO

Autor do Projeto: ARQ. BRUNO R. G. FREITAS  
CASA 4  
RRT: ..... PROJETO  
Responsável Técnico Estrutural:  
CASA 4  
RRT: ..... PROJETO ESTRUTURAL

### VISTOS

### FOLHA

RESPONSÁVEL PELO PROJETO ARQUITETÔNICO  
DR. BRUNO R. G. FREITAS

SECRETÁRIO DE DESENVOLVIMENTO URBANO  
DR. BRUNO SALGADO

07/08